



En esta memoria se pretende mostrar de forma muy esquemática y resumida el desempeño ambiental alcanzado en el año 2018. Se muestran cuatro aspectos ambientales:

- ENERGIA
- AGUA
- EMISIONES
- RESIDUOS

En cada punto se resumirá los principales objetivos ambientales conseguidos.

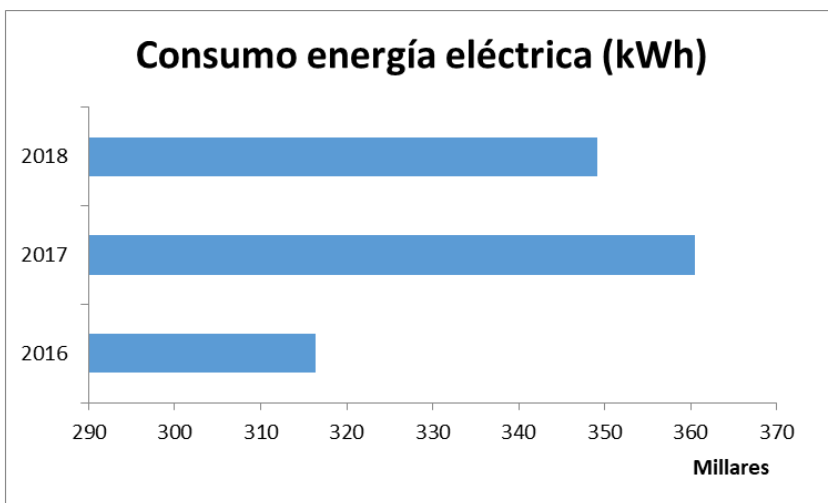
**ENERGIA**



Se incluyen los datos de energía de todos los centros de trabajo de Innovia Coptalia.

De las mejoras propuestas, se han tenido en consideración: la realización de campañas para la concienciación en el apagado de los equipos electrónicos y luces de las oficinas y un protocolo interno para potenciar el ahorro energético.

En 2018 ha bajado el consumo a pesar que han aumentado el número de servicios, por el término de un contrato de conservación de carreteras, que al incluir un centro de control de túneles 24 h, consumía mucha electricidad.



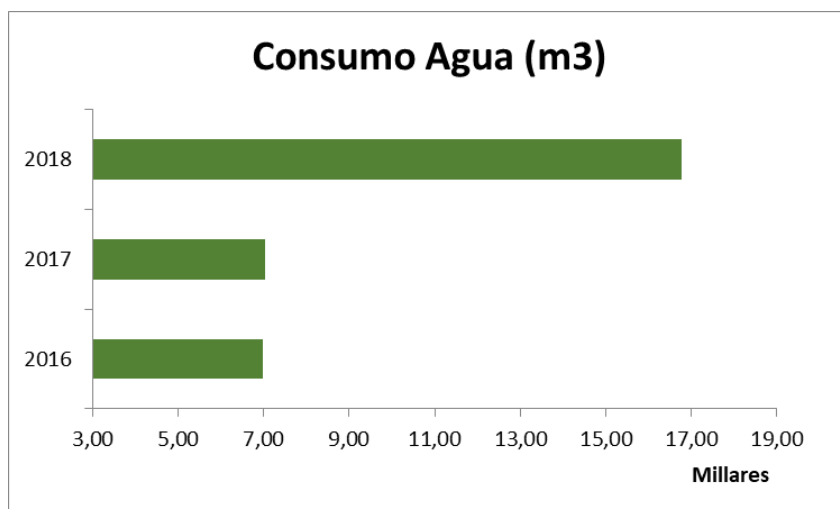
*Consumo energía en Servicios*

**AGUA**



El consumo de agua en la empresa se produce en las oficinas y en los servicios. Este consumo se controla año tras año para poder minimizar el impacto. Se promueven campañas de reducción del uso del agua, riegos con agua no potable, reaprovechamiento de agua para la fabricación de salmuera, etc...)

Al aumentar el número de servicios, y la manera de contabilizar el agua, no sólo la potable, ha aumentado el consumo de agua.



*Consumo agua en servicios*

**EMISIONES**


En el apartado de la generación de emisiones, en INNOVIA COPTALIA se han creado indicadores de cálculo de huella de carbono para mejorar el control de las emisiones producidas por la empresa. Para el año 2019 se seguirá trabajando en esta línea para poder disponer de datos propios en el cálculo de las Tn CO<sub>2</sub> emitidas por la organización.

A partir de ello se podrán establecer objetivos de reducción de emisiones en el futuro.

Los indicadores y valores de emisión de huella de carbono de 2018 han sido:

INDICADOR	VALOR (Kg CO <sub>2</sub> ) 2017	VALOR (Kg CO <sub>2</sub> ) 2018
Emisiones emitidas en consumo de combustible	2.065.427,28	2.369.556,38
Emisiones emitidas en consumo eléctrico de centros de trabajo	115.350,08	111.708,88

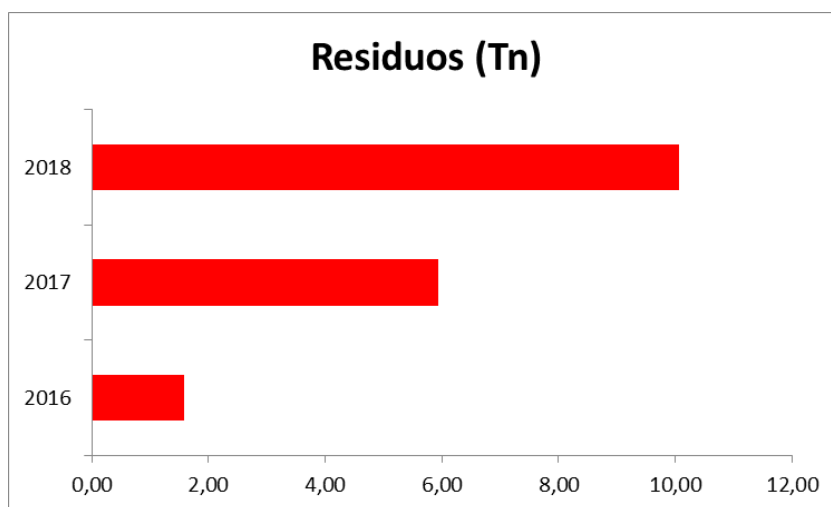
**RESIDUOS**



La naturaleza de los servicios de INNOVIA COPTALIA, tienen implícitos la gestión de los residuos generados en esos servicios, y estos son generados por los usuarios de los mismos, esto es, de los conductores en las carreteras, de los bañistas en las playas o de los vecinos que necesitan que se gestionen sus basuras, no obstante, no descuidamos la gestión de los residuos que nosotros mismos generamos en la ejecución de esos servicios. Desde hace años se trabaja para conseguir una buena gestión y segregación de los residuos.

En todos los centros de trabajo se construyen puntos limpios para los residuos peligrosos generados hasta su traslado a vertedero o valorización.

En 2018 han aumentado los residuos, porque han aumentado los servicios, así como mejorado el sistema de contabilización de los mismos.



Tn residuos peligrosos en servicios

## Compromiso de mejora continúa

INNOVIA COPTALIA, S.A.U, asume un compromiso de mejora continua en su gestión ambiental (ISO 14.001) fijando nuevas metas cada ejercicio. Anualmente, realiza un seguimiento de su cumplimiento, así como del impacto de las acciones desarrolladas para conseguirlas.

Para este 2019, se han planteado los siguientes objetivos y mejoras ambientales:

### OBJETIVOS

AMBITO	OBJETIVOS
<b>SISTEMA DE GESTIÓN</b>	MEJORAR LA PERCEPCION DE NUESTRO COMPORTAMIENTO AMBIENTAL QUE TIENEN NUESTROS CLIENTES
<b>RESIDUOS</b>	PONER EN COMUN LAS MEJORES PRACTICAS EN CONTROL DE LOS PUNTOS LIMPIOS DE LOS SERVICIOS

### INDICADORES

AMBITO	INDICADORES
<b>SISTEMA DE GESTIÓN</b>	CONTROLAR LOS INDICADORES DE MEDIO AMBIENTE EN CONTROL DE CONSUMOS, DE MANERA QUE SEA HOMOGENEOS DE UN CENTRO DE TRABAJO A OTRO

### MEJORAS

AMBITO	MEJORAS
<b>EFICIENCIA ENERGÉTICA</b>	PROMOCIÓN DE LA FORMACIÓN AMBIENTAL EN HUELLA DE CARBONO.